




Solid-age

Bulletin signalétique
préparé par les bibliothécaires de l'Institut universitaire de
gériatrie de Montréal



www.solidage.ca

www.iugm.qc.ca

Volume 1, numéro 3 **Novembre 2002**

RAM-age



Bonjour !

Je suis heureuse de prendre la relève de Marie-Josée Leboeuf et de vous présenter ce troisième numéro de votre bulletin SOLID-AGE-Documentation.

Au sommaire de ce numéro : les statistiques et données chiffrées disponibles sur les personnes âgées en Amérique du Nord. Je ne surprendrai personne en disant que le sujet est très vaste, les sources multiples et de plus en plus disponibles sur le Web. Vous trouverez donc dans ce numéro un repérage de sources fiables, la plupart gratuites et disponibles en ligne. Également, une présentation de la section des statistiques du site de la bibliothèque de l'IUGM vous est proposée : vous y trouverez des statistiques complémentaires classées par catégories.

Depuis cet été, nous travaillons fort à l'implantation d'un nouveau système intégré de gestion de l'information pour la bibliothèque de l'IUGM qui servira également de plate-forme pour la documentation de notre groupe SOLIDAGE. Ce système sera accessible en décembre et vous permettra d'accéder à toutes les ressources que nous repérons et sélectionnons pour vous : rapports, ressources Internet, ouvrages, articles, littérature grise, autant de supports qui alimenteront désormais cette base de données. En attendant de vous la présenter, voici une sélection de documents que nous avons repérés pour vous cet automne.

Audrey Attia, bibliothécaire

POINT-age

FACTEURS DE RISQUES et AUTONOMIE

Laurent MARTEL, Alain Bélanger et Jean-Marie Berthelot. *Perte et regain d'autonomie chez les personnes âgées. Rapports sur la santé*, Vol. 13, No 4, juillet 2002. Statistique Canada, Division de la statistique de la santé.

Cet article présente les facteurs de risques associés à la perte et au regain de l'autonomie chez les personnes âgées de 65 ans et plus qui vivent à domicile.

S'appuyant sur la composante longitudinale des deux premiers cycles de l'Enquête nationale sur la santé de la population (ENSP) de Statistique Canada (1994-1995 et 1996-1997) ainsi que sur la composante transversale de l'ENSP de 1998-1999, les auteurs montrent qu'il existe une association significative entre, d'une part, l'âge, le sexe et les séquelles d'un accident vasculaire cérébral, et, d'autre part, la perte et le regain de l'autonomie chez les personnes âgées. La bronchite et l'emphysème, le diabète, la maladie cardiaque, le poids, l'activité physique, le niveau de scolarité et le revenu du ménage étaient associés à la perte de l'autonomie mais non à son regain. Chez les personnes âgées dépendantes ayant des maux de dos ou une incontinence urinaire ou qui étaient des fumeurs, la cote exprimant la possibilité qu'elles retrouvent leur autonomie était faible.

Nombreux tableaux et graphiques inclus.

ESPÉRANCE DE VIE SANS INCAPACITÉ

Francine MAYER, Francine, Nancy Ross, Jean-Marie Berthelot et Russell Wilkins. *Espérance de vie sans incapacité selon la région socio-sanitaire. Rapports sur la santé*, Vol. 13, No 4, juillet 2002. Statistique Canada, Division de la statistique de la santé

Retrouvez dans cet article le profil de la variation de l'espérance de vie sans incapacité (EVSI) selon la région socio-sanitaire. Ce rapport se base sur les données de la mortalité de 1995 et 1997 provenant de la Base canadienne de données sur l'état civil tandis que les estimations de l'incapacité et des caractéristiques sociodémographiques proviennent du recensement de 1996. L'EVSI est calculée selon une version modifiée de la méthode de Sullivan. En 1996 au Canada, l'EVSI, hommes et femmes confondus, était de 68,6 années. Les estimations varient considérablement selon les régions socio-sanitaires et selon le statut socioéconomique. Une courte bibliographie est incluse.

Entre autres tableaux et graphiques que vous trouverez :

- Espérance de vie et EVSI, à la naissance, hommes et femmes confondus, 1996.
- EVSI à la naissance, selon la région socio-sanitaire, hommes et femmes confondus, Canada, 1996 (carte).
- Espérance de vie et EVSI à la naissance selon la région socio-sanitaire, hommes et femmes confondus, Canada, 1996.

AD-age

**A mes enfants, qui ont rendu
toute chose valable.**

Arthur Guyton,
dédicace du *Textbook of Medical Physiology*



STATISTIQUES QUÉBÉCOISES

Ministère de la santé et des services sociaux/ Section Statistiques

<http://www.msss.gouv.qc.ca/f/statistiques/index.htm>

Retrouvez des données statistiques et des indices sur les sujets suivants :

- Comparaisons internationales : dépenses per capita et proportion du PIB pour les dépenses de santé, 1975-1997;

- Comparaisons interprovinciales : dépenses per capita, proportion du PIB pour les dépenses de santé, dépenses publiques et privées, 1975-2000;

- Population : pyramide des âges au Québec 2002, évolution de la population du Québec de 1961 à 2051, par grand groupe d'âge (graphique, septembre 2000), accroissement de la population du Québec, selon la région sociosanitaire, de 1986 à 2002;

- Production et utilisation des services: évolution du séjour moyen en soins de courte durée actifs (épurés) 1985-1986 à 2000-2001 ; évolution comparée des médecins, de la population et des contacts médecin-patient de 1971 à 2000 ; hospitalisations, durée de séjour et séjour moyen, en soins de courte durée actifs (épurés), selon le groupe d'âge, 1992-1993 et 2000-2001 ; hospitalisations, jours d'hospitalisation et séjour moyen dans les centres de services de soins actifs (épurés), selon la région sociosanitaire de résidence de l'utilisateur, au Québec, 1992-1993 et 2000-2001 ; indicateurs unités de soins généraux et spécialisés, selon la RSS, en 2000-2001 ; indicateurs d'unités d'hébergement et de soins de longue durée, selon la RSS, en 2000-2001 (données de juin 2002);

- Ressources financières: répartition du budget de dépenses du gouvernement québécois selon la mission, 2002-2003 ; PIB, dépenses gouvernementales et montants consacrés à la mission, 1995-1996 à 2002-2003 ;

- Crédits consacrés au MSSS selon la structure budgétaire, 2000-2001 et 2002-2003 ; évolution des dépenses sociosanitaires selon le champ d'application, 1984-1985 à 2000-2001 ; répartition en pourcentage des dépenses sociosanitaires selon le champ d'application, 1984-1985 à 2000-2001 ; dépenses réelles brutes per capita selon la région de traitement, 1990-1991 à 2000-2001 ; dépenses réelles nettes selon le programme-clientèle, 1993-1994 à 2000-2001 ; dépenses réelles nettes pour les programmes-clientèles selon la région, 1993-1994 à 2000-2001 (données d'avril 2002);



WEB-IN-age

- Ressources humaines: nombre de médecins, d'infirmières, évolution de l'effectif, répartition (données 2002);

- Ressources institutionnelles selon la région et la mission : répartition des établissements du réseau, au 31 mars 2002, évolution du nombre, répartition des installations du réseau, répartition des lits et places autorisés du réseau, évolution des lits dressés du réseau pour soins généraux et spécialisés, évolution des places internes du réseau en hébergement et soins de longue durée, selon la région, de 1991 à 2001 (octobre 2002), cartographie des établissements du réseau de la santé et des services sociaux.

Institut de la statistique du Québec/ Statistiques sur la santé,

http://www.stat.gouv.qc.ca/donstat/societe/sante/etat_sante_indic/index.htm

Retrouvez une série d'enquêtes menées de 1998 à 2000 contenant des données (tableaux) sur :

- Les habitudes de vie, comportements préventifs et autres déterminants de la santé, notamment : consommation de tabac, d'alcool, drogues et autres substances, nutrition, activité physique, poids corporel;

- L'état de santé et de bien-être : perception de l'état de santé 1998, 2e édition, problèmes de santé, problèmes auditifs et visuels, accidents avec blessures, santé mentale, idées suicidaires, incapacités et limitations d'activités;

- Le recours aux services sociaux et de santé : recours aux services des professionnels de la santé et des services sociaux, recours à l'hospitalisation, à la chirurgie d'un jour et aux services posthospitaliers, recours au service téléphonique Info-Santé CLSC, consommation de médicaments, vaccination contre la grippe;

- Le milieu de vie immédiat : famille et ménage;

- Le réseau d'appartenance;

- Le milieu social et la santé: milieu de travail et santé, conditions sociales, couverture des frais de santé par un régime d'assurance privé.

Régie de l'assurance maladie du Québec : données statistiques

<http://www.ramq.gouv.qc.ca/crc/sta/sta.shtml>

Dans la section des *Programmes administrés par la Régie* sont proposés : un sommaire du " Coût des programmes administrés par la Régie de l'assurance maladie du Québec, 1997-2001 ", puis une série de données relatives aux coûts des services sur chacun de ces programmes : services médicaux, services dentaires, services optométriques, assurance médicaments, aides techniques, bourses et autres mesures.

STATISTIQUES CANADIENNES

Santé Canada, Division du vieillissement et des aînés

http://www.hc-sc.gc.ca/seniors-aines/seniors/french/pubcat_f_anchor_stats.htm

Retrouvez une série de documents contenant des données et graphiques mis en forme :

le rapport *Vieillir au Canada* (avril 2002) contient des **graphiques sur le profil du vieillissement de la population au Canada** : la part croissante que les aînés représentent dans la population canadienne, la pyramide des âges (2001 et 2041), l'accroissement de l'espérance de vie à la naissance, l'évolution du pourcentage d'aînés dans la population de chaque province et territoire (2000 et 2021), les principales causes de décès chez les aînés canadiens (1980 et 1996), les problèmes de santé chroniques rapportés par les aînés canadiens (1996-1997), le taux d'hospitalisation selon le groupe d'âge (1996-1997), les sources de revenus des aînés de plus de 65 ans (1997), le recul de la pauvreté (1980-1999), l'allongement de la durée de la retraite (1960-1995).

Les personnes âgées au Canada aujourd'hui par le Conseil canadien du développement social pour la Division du vieillissement et des aînés, Santé Canada, 1998, présente 9 graphiques de statistiques de la population vieillissante.

Trente graphiques et tableaux **statistiques sur les aînés au Canada 2001** préparés par **Statistique Canada** pour la Division du vieillissement et des aînés

http://www.hc-sc.gc.ca/seniors-aines/pubs/factoids_2001/toc_f.htm

Entre autres :

Une population en croissance

Les aînés les plus âgés

Plusieurs personnes âgées dans toutes les provinces

Une population en grande partie féminine

Le contexte international

Dans les villes, les villages et ailleurs



Institut canadien d'information sur la santé (ICIS), en collaboration avec Statistique Canada : Les Indicateurs de santé, de mai 2002.

http://secure.cihi.ca/indicators/fr/hlthind_f.shtml

Des données sur les régions sociosanitaires provenant de l'Enquête sur la santé dans les collectivités canadiennes (ESCC) 2000/01 sont maintenant disponibles à la fois pour de nouveaux indicateurs ainsi que pour les indicateurs diffusés précédemment, basés sur l'Enquête nationale sur la santé de la population (ENSP). Les tableaux existants ont également été mis à jour en y ajoutant des données pour les territoires provenant de l'ENSP – composante Nord (1994/95 et 1996/97). Les nouveaux tableaux de données ainsi que ceux qui ont été mis à jour sont énumérés ci-dessous.

Des séries chronologiques ont été ajoutées pour le Canada, les provinces et les territoires sur l'espérance de vie, la mortalité infantile, le faible poids de naissance, les taux de mortalité normalisés selon l'âge, les taux d'incidence du cancer normalisés selon l'âge et les années potentielles de vie perdues (APVP).

Des faits saillants ont été ajoutés pour les indicateurs basés sur l'ESCC. Pour fournir un contexte utile à ce niveau d'analyse, on a utilisé le concept de groupes de régions sociosanitaires homologues. Des cartes géographiques ont aussi été ajoutées pour ces indicateurs à l'intérieur de la section "Tableaux de données". Des faits saillants ont également été ajoutés pour certains indicateurs basés sur l'ENSP - Nord.

La partie **Tableaux de données** vous propose un accès à des données (tableaux personnalisables) provenant de Statistique Canada et de l'Institut canadien d'information sur la santé (ICIS).

Sections disponibles : état de santé, déterminants non médicaux de la santé, rendement du système de santé, caractéristiques de la collectivité et du système de santé.

Statistique Canada : la base de données CANSIM II (accès payant)

http://www.statcan.ca/francais/ads/cansimII/index_f.htm

CANSIM, ou Système canadien d'information socio-économique, est la base de données de Statistique Canada. Cette ressource en ligne propose des données en matière de statistiques socioéconomiques canadiennes sur le travail, la santé, le revenu, le commerce, l'éducation, la fabrication, les investissements et autres. CANSIM II est mis à jour toutes les semaines. Vous pouvez y faire de la recherche par thème, mots-clés, numéro de tableau ou numéro de série.

Institut canadien d'information sur la santé (ICIS), le site des statistiques et données numériques en santé.

<http://www.icis.ca>

L'ICIS offre gratuitement une vaste gamme de données agrégées sur base de données et de statistiques classées par sujet, source et index.

Les données gratuites sont présentées soit :

- en tableaux préformattés présentant un portrait des données. Dans bien des cas, ils ont été publiés avec un communiqué.
- par données interactives, qui permettent aux utilisateurs de personnaliser leurs demandes en fonction de l'âge, du sexe, de la géographie et d'autres variables.

D'autres données détaillées sont présentées dans des rapports imprimés, souvent situés sur la même page.

Sujets disponibles

- **Problèmes de santé** : cancer, troubles digestifs, blessures, grossesse et accouchement, maladies respiratoires, dialyse, maladies du cœur et accidents cérébro-vasculaires, don d'organes/transplantations;
- **Services de santé** : services des hôpitaux, remplacements articulaires;
- **Ressources humaines de la santé** : personnel infirmier, médecins;
- **Dépenses de santé** : macro-dépenses, drogues.

Sources

- Base de données sur les dépenses nationales de santé (BDDNS)

Les données de la BDDNS sont la source la plus complète au Canada de renseignements sur le financement et les dépenses de santé. Les données sont présentement soumises à une révision et elles seront intégrées aux chiffres détaillés sur les dépenses nationales de santé qui seront publiés en décembre 2002.

- Base de données sur les infirmières et infirmiers autorisés (BDIIA)
- Base de données sur la morbidité hospitalière (BDMH)
- Base de données médicales Southam (BDM)
- Base de données sur les congés des patients (DAD)
- Registre canadien des insuffisances et des transplantations d'organes (RCITO)
- Registre canadien des remplacements articulaires (RCRA)
- Registre national des traumatismes (RNT)
- Registre ontarien des traumatismes (ROT)
- Système sur les malades chroniques en Ontario (SMCO)

Par index (exemples)

- Causes des blessures chez les patients admis (>65 ans), Canada, 1999-2000
- Causes des blessures graves - Cas de 65 ans et plus, 1999-2000
- Durée du séjour à l'hôpital (données interactives)
- Hospitalisations - soins de courte durée (données interactives)
- Jours passés à l'hôpital et durée moyenne du séjour (DMS) pour le Canada, les provinces et les territoires, 1995-1996 à 2000-2001 (tableau)

Santé Canada. Surveillance des maladies cardio-vasculaires en direct

http://cythera.ic.gc.ca/dsol/cvd/index_f.html

Un outil développé par la *Direction générale de la santé de a population et de la santé publique (Santé Canada)* permettant d'obtenir les statistiques les plus récentes sur les maladies cardio-vasculaires au Canada selon la province et territoire, le groupe d'âge et la période.

Les graphiques et tableaux sont téléchargeables.

OUVRAGE MAJEUR

Les soins de santé au Canada 2002/

Institut canadien d'information sur la santé: Statistique Canada, Ottawa, Institut canadien d'information sur la santé, 127p. http://secure.cihi.ca/cihiweb/dispPage.jsp?cw_page=AR_43_F&cw_topic=43

Ce troisième rapport annuel, produit par l'ICIS avec l'aide de Statistique Canada, présente une information à jour sur le rendement du système de santé au Canada à l'échelle régionale, provinciale et territoriale.

Sujets abordés :

- . le continuum des soins,
- . les dépenses de santé,
- . la consommation de médicaments et les coûts,
- . les professionnels de la santé au Canada,
- . les programmes de santé publique et le résultat des soins.

Le rapport comprend aussi les indicateurs de santé: taux de mortalité, taux de réadmission, aperçu du système de santé, programmes de santé publique, consommation et coût des médicaments, etc.



STATISTIQUES AMÉRICAINES

National Center for Health Statistics

<http://www.cdc.gov/nchs/>

Source officielle de statistiques sur la santé des américains. La partie **Aging Activities** <http://www.cdc.gov/nchs/agingact.htm> contient les sections suivantes :

- La base de données **Trends in Health and Aging**, interrogeable via Internet, contient des données générales sur la santé des personnes âgées aux Etats-Unis. Des rapports synthétiques sont également disponibles (format .PDF);

- des études longitudinales du vieillissement (**Longitudinal Studies of Aging**), réalisées en collaboration avec le National Institute on Aging (NIA), mesurent les changements dans la santé des personnes âgées et leur utilisation des services de santé;

- un lien vers la **Federal Interagency Forum on Aging Related Statistics**
www.agingstats.gov

Cette agence cherche à promouvoir la coopération et la collaboration des institutions fédérales concernées par la qualité et l'usage qui est fait des données sur les personnes âgées.

U.S. Department of Health and Human Services, Administration on Aging, Statistical Information on Older Persons

<http://www.aoa.dhhs.gov/aoa/stats/statpage.html>

Profil des populations vieillissantes, projection jusqu'en 2050, estimé des population de 60 ans et plus par États, liens vers *Administration on Aging* et autres ressources statistiques.

National Archive of Computerized Data on Aging (CPSR/National Institute on Aging)

<http://www.icpsr.umich.edu/NACDA/>

Données originales des enquêtes sur le vieillissement réalisées depuis 1950, formatées pour utilisation par les logiciels SAS ou SPSS.

Leurs thèmes: santé, origine ethnique, caractéristiques socio-économiques, comportements. Pour les États-Unis et d'autres pays. Fichiers en format comprimé ou non.

Obligation d'être membre de l'ICPSR, quoique certains fichiers soient accessibles au public.

Dans un prochain numéro, nous vous présenterons une sélection des meilleurs sites de statistiques dans le monde. D'ici là, si vous souhaitez approfondir la situation démographique de certains pays en particulier, n'hésitez à communiquer avec vos bibliothécaires.

Ethnogerontologie

Chapeau à **Helpage.org**, qui réseaute 49 pays, un site web dont l'humanisme et le souci des vieillards, pauvres et marginalisés, transparait à chaque page. Pour ceux qu'intéresse le sort des vieillards à travers le monde, deux suggestions : <http://www.psc.isr.umich.edu/pubs/search.html> qui vous conduit au moteur de recherche des études sur les populations (entrez AGED dans les sujets) et vous obtiendrez en format PDF une soixantaine d'études sur diverses populations âgées à travers le monde. www.helpage.org vous donne accès au texte intégral de deux bulletins de nouvelles : *Ageing and Development* et *Ageways*. Des liens bien sélectionnés vers des organismes d'entraide concluent chacune des sections : Advocacy, Policy and Research, Global Network, Emergencies, Practical Issues.

www.valenciaforum.com

L'Ass.international de gérontologie a organisé en avril 2002 une rencontre internationale de spécialistes comme contribution spécifique à la 2e Assemblée mondiale sur le vieillissement. Ne manquez pas leurs "Keynotes Papers".

FEUILL-age

Howard **Bergman** et François **Béland**, avec la collaboration de Anne **Perrault** ont assumé la coordination éditoriale du numéro spécial de la revue *Aging. Clinical and Experimental Research* (vol. 14, no 4, août 2002) portant sur les défis posés à travers le monde aux systèmes de santé par la fragilité des personnes âgées. Des collaborateurs du Chili, du Japon, d'Allemagne, des États-Unis, d'Italie, de Suède, et de Thaïlande unissent leurs propos à ceux du Québec et du Canada (L. **Trahan** et P. **Caris**). Pour ceux que les perspectives d'ensemble intéressent!

Signalez-nous vos publications et nous les ferons connaître au groupe.

LE SOLID-AGE - documentation est une publication de la bibliothèque de gériatrie et de gérontologie de l'Institut universitaire de gériatrie de Montréal pour l'Équipe interdisciplinaire de recherche en santé (EIRS)-Solidage.

Rédactrices: Audrey Attia et Louise Bourbonnais.

La bibliothèque est située au rez-de-chaussée du 4545, chemin Queen-Mary à Montréal.

Le courrier doit cependant être adressé au 4565, chemin Queen-Mary à Montréal (Québec) H3W 1W5.

La bibliothèque est ouverte pour consultation du lundi au vendredi de 8h30 à 17h.

On peut nous rejoindre par téléphone au **(514)340-2800, postes 2412 ou 3262**, ou par télécopie: **(514)340-2815**.

Audrey Attia, bibliothécaire, disponible les mercredi, jeudi et vendredi seulement: biblio1.iugm@vl.videotron.ca

louise.bourbonnais.iugm@ssss.gouv.qc.ca

louise.aubut.iugm@ssss.gouv.qc.ca

Le Centre de documentation de Solidage s'intéresse plus spécifiquement à la documentation relative aux thèmes de recherche des 3 axes principaux du programme SOLIDAGE qui englobent dix-huit projets. Ces axes visent successivement à: 1) définir les besoins actuels et futurs en soins de santé et services sociaux des personnes âgées fragiles; 2) documenter l'accès, l'utilisation, les effets et les coûts des soins de santé et services sociaux actuels; 3) définir des mesures novatrices en matière de prestation de soins, interventions cliniques efficaces et systèmes de services intégrés, pour accroître l'adéquation entre les besoins et la prestation des services.



- L'Institut
- Soins et services
- Centre de recherche
- Enseignement
- Documentation
- Recrutement
- La santé des aînés
- La Fondation

Bibliothèque | Publications | Portails et sites web

Portails et sites web

Inscrivez un ou plusieurs mots-clé dans la case ci-dessous et cliquez sur le bouton pour lancer la recherche.

Sites francophones Sites anglophones

Catégories

- | | |
|--|---|
| Accidents et chutes | Initiation à Internet |
| Aspects économiques de la santé | Médecine |
| Bibliographies | Bases de données |
| Bottins et répertoires | Congrès et conférences |
| Conseils | Formation professionnelle |
| Comment faire le plein d'énergie | Guides de pratique clinique |
| Comment garder sa mémoire vivante | Manuels |
| Comment mieux communiquer | Médecine probante |
| Comment mieux dormir | Périodiques |
| Comment mieux voir | Portails |
| Comment prendre soins de ses pieds | Pour vos patients |
| Comment rester vif et alerte | Sites d'intérêt |
| Comment vaincre la déprime | Moteurs de recherche |
| Mangez-vous bien ? | Méta-moteurs |
| Protégez vos articulations | Organismes |
| Ergothérapie et réadaptation | Pharmacologie |
| Forums et réseaux d'information | Bases de données |
| Génétique | Congrès et conférences |
| Gériatrie et gérontologie | Groupes de discussion, associations, etc. |
| Congrès et conférences | Périodiques |
| Diagnostic, thérapeutique, recherche, etc. | Portails |
| Manuels | Sites d'intérêt |
| Neurologie | Programmes et services gouvernementaux |
| Outils d'évaluation | Santé mentale, psychologie, psychiatrie |
| Périodiques | Santé publique et prévention |
| Répertoires et listes | Statistiques |
| Sites d'intérêt | Administration de la santé |
| Grand public | Cancer |
| Aphasie | Démographie et faits de société |
| Arthrite et rhumatisme | Diabète |
| Démence | État de santé |
| Démence à corps de Lewy | Maladie d'Alzheimer et autres démences |
| Diabète | Maladies vasculaires et AVC |
| Dyskinésies (troubles du mouvement) | Médicaments |
| Hypertension | Mortalité et morbidité |
| Maladie d'Alzheimer | Ostéoporose |
| Maladie de Parkinson | Perte d'autonomie |
| Maladies cardiovasculaires | Santé mentale |
| Maladies vasculaires cérébrales | Vieillessement et aînés |
| Paralysie supranucléaire progressive | Travail social |
| Sclérose en plaques | |
| Sclérose latérale amyotrophique | |
| Soins palliatifs | |
| Sujets divers | |

STATISTIQUES THÉMATIQUES

Site Internet de l'Institut universitaire de gériatrie de Montréal, Bibliothèque de gériatrie et de gérontologie

Accès

Depuis la page d'accueil du site, cliquez respectivement sur Documentation, Section Portails et sites web, rubrique Statistiques ou allez à l'adresse suivante : <http://207.253.189.103/500/er/>.

Recherche par le moteur de recherche intégré à la base des portails et sites web

Si vous savez ce que vous cherchez, alors inscrivez un ou plusieurs mots dans la case appropriée et cliquez sur « Lancer la recherche ».

Vous pouvez faire porter la recherche sur des sites francophones et/ou anglophones.

Accès direct par les catégories

En cliquant sur une catégorie, vous trouverez les sites qui ont été repérés sur le thème choisi.



Voici les sections disponibles sous la rubrique **Statistiques** de la bibliothèque :



Statistiques

Administration de la santé
Cancer
Démographie et faits de société
Diabète
État de santé
Maladie d'Alzheimer et autres démences
Maladies vasculaires et AVC
Médicaments
Mortalité et morbidité
Ostéoporose
Perte d'autonomie
Santé mentale
Vieillesse et aînés

Présentation des résultats

Après avoir lancé une recherche ou cliqué sur une catégorie, vous trouverez une liste de sites web accompagnés d'une description des ressources disponibles.

Pour accéder au site choisi, cliquez sur son titre.

Les icônes   vous renseignent sur la disponibilité d'une version francophone et anglophone du site web.

Résultat

Catégorie

/ **Statistiques** / **Administration de la santé**

6 sites trouvés

Page 1

Direction de la santé publique de Montréal-Centre: statistiques

Données détaillées sur la région administrative Montréal-Centre : indicateurs (tableaux, graphiques, cartes et données commentées sur différents sujets et maladies). Données détaillées par CLSC (indicateurs, tableaux, etc.), et sur les 29 CLSC de la région (notamment une carte de la population de 65 ans et plus, par CLSC).

Indicateurs de santé 2001 - Information nationale

Sur le site de l'Institut canadien d'information sur la santé (ICIS). Indicateurs régionaux : caractéristiques et rendement du système de santé. Indicateurs provinciaux et territoriaux : professionnels de la santé ; dépenses de santé ; prévention ; mortalité ; déterminants non médicaux de la santé ; problèmes de santé ; auto-évaluation de la santé, espérance de vie et mortalité.

Institut canadien d'information sur la santé (ICIS)

Statistiques générales sur la santé au Canada. Accès à la version électronique de la publication « Indicateurs de la santé 2000 » et au sommaire de l'« Hospital Report 2001: Acute Care », enquête statistique sur les hôpitaux en Ontario menée entre le 1er avril 1999 et le 31 mars 2000.

